



Mehrfaktor Authentifizierung

Wenn man sich zum ersten Mal bei Microsoft 365 anmeldet, muss ein zweiter Faktor, neben dem ADS-Passwort, definiert werden. Es gibt dafür mehrere Möglichkeiten. Hier ist die einfachste sichere Variante beschrieben – One Time Passwords.

Authenticator-App

Als Erstes muss eine Authenticator-App auf dem Smartphone installiert werden – falls dies nicht ohnehin schon längst erledigt ist.

Hier gibt es eine kurze Einführung zum Thema:

<https://www.onlinesicherheit.gv.at/Services/News/Authenticator-Apps.html>

Es können beliebige OTP Applikationen verwenden. Hier sind nur die zwei prominentesten erwähnt.

Google Authenticator-App

Wer ein Google Konto hat, kann den Authenticator von Google verwenden:

Download für Android:

https://play.google.com/store/apps/details?id=com.google.android.apps.authenticator2&hl=de_AT

Download für IOS:

<https://apps.apple.com/de/app/google-authenticator/id388497605>

Anleitung

Hier ist beschrieben, wie ihr die App einrichten könnt:

<https://www.heise.de/tipps-tricks/Google-Authenticator-einrichten-so-geht-s-10248458.html>

Microsoft Authenticator-Apps

Auch von Microsoft gibt es eine entsprechende App.

Download für Android:

<https://play.google.com/store/apps/details?id=com.azure.authenticator&culture=de-at&country=at>

Download für IOS:

<https://apps.apple.com/at/app/microsoft-authenticator/id983156458?l=de&culture=de-at&country=at>



Anleitung

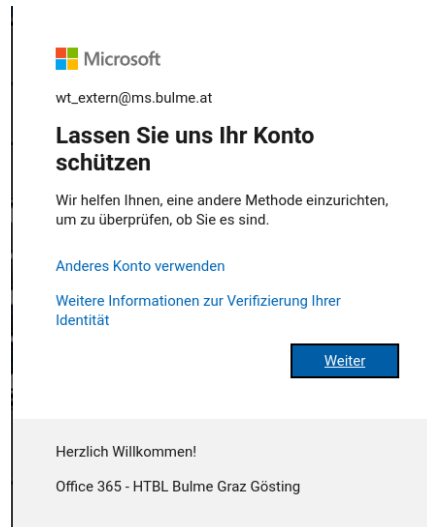
<https://www.onlinesicherheit.gv.at/Services/News/Authenticator-App-Microsoft.html>

Anmelden bei Microsoft 365

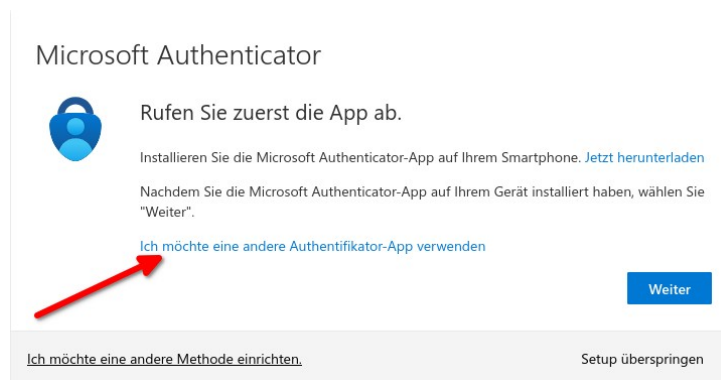
Nachdem der Authenticator installiert ist, kann man sich bei Microsoft 365 anmelden:

<https://login.microsoftonline.com>

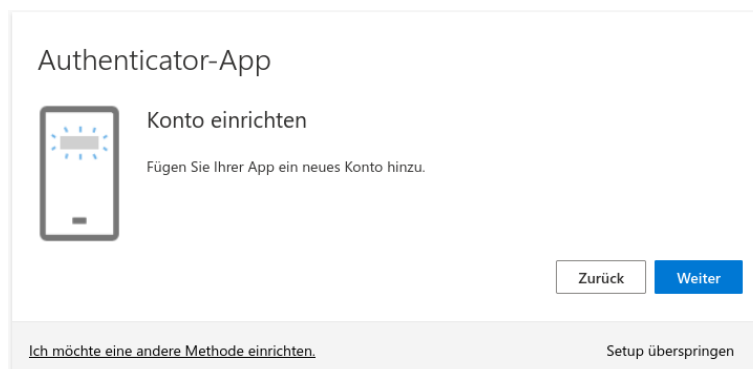
Zu Beginn wird man gleich aufgefordert, das Konto mittels zweitem Faktor zu schützen.

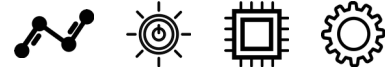


Um OTP (One Time Password) zu verwenden, muss „andere Authenticator App“ gewählt werden.

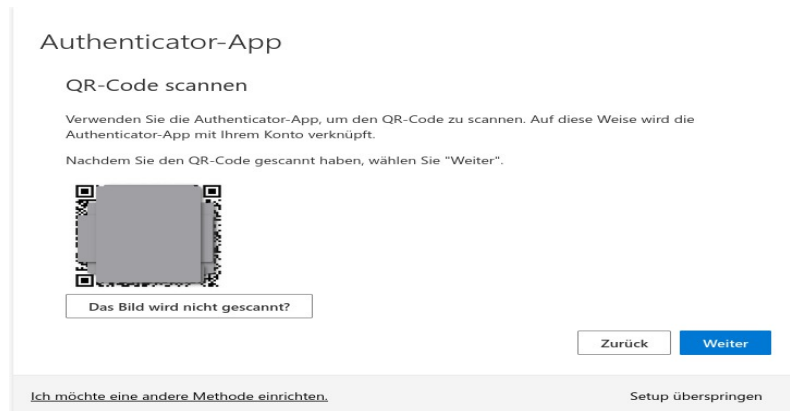


Hier muss nur auf „weiter“ geklickt werden





Im nächsten Schritt wird ein QR Code angezeigt – dieser muss mit der Authenticator App gescannt werden, um das Microsoft-Konto zu verbinden.



Einloggen mit dem zweiten Faktor

Nachdem alles eingerichtet ist, wird man nun aufgefordert, das One Time Password einzugeben, das in der Authenticator App angezeigt wird. Das OTP ist jeweils für 30 Sekunden gültig!





Authenticator-App



Code eingeben

Geben Sie den sechsstelligen Code ein, der in der Authenticator-App angezeigt wird.

356326

Zurück

Weiter

[Ich möchte eine andere Methode einrichten.](#)

[Setup überspringen](#)

Fertig! Das war's.

Erfolgreich!

Sehr gut! Ihre Sicherheitsinformationen wurden erfolgreich eingerichtet. Klicken Sie auf "Fertig", um die Anmeldung fortzusetzen.

Standardanmeldemethode:



Authenticator-App

Fertig

Wenn man sich mit dem zweiten Faktor auf einem Gerät authentifiziert hat, kann man sich anschließend 90 Tage lang wieder „normal“ mit Username und Passwort anmelden!